



Electrolux
PROFESSIONAL

**Sistema de movimentación para
lavacacerolas**
**Mesa de prelavado/descarga con
entrepañó, 900mm**

ARTÍCULO # _____

MODELO # _____

NOMBRE # _____

SIS # _____

AIA # _____



865359 (BHPUTS09)

Mesa de descarga con
bajoestante de rejilla,
derecha, 900mm

Descripción

Artículo No. _____

Mesa en acero inox. AISI 304 abrillantado, con bordes anti-goteo. 2 patas cuadradas tubulares regulables en altura. Dirección de la cesta: de izquierda a derecha y de derecha a izquierda.

Características técnicas

- Las mesas se suministran desmontadas y son fáciles de montar.

Construcción

- Fabricado completamente en acero inoxidable AISI 304.
- Las mesas se fijan al lavavajillas y se ajustan con un par de patas en el otro extremo.
- Mesa de descarga dotada de entrepaño de rejilla.
- Todas las superficies son lisas con acabado pulido.
- Patas cuadradas tubulares de 40x40 mm en acero inoxidable.
- Los perfiles profundos antigoteo están totalmente plegados con un borde inferior que garantiza la seguridad y la facilidad de limpieza.

Accesorios opcionales

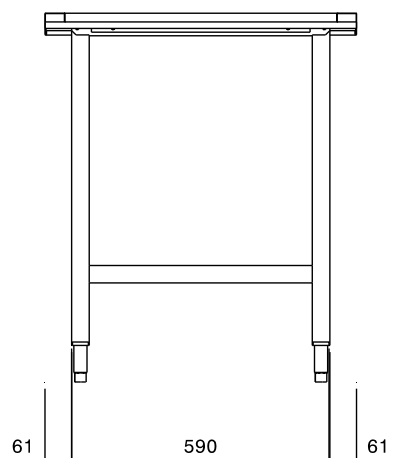
- Kit fijación suelo para 2 patas cuadradas PNC 865386 ☐
- Entrepañó para mesa de lavavajillas de capota y lavacacerolas, 900mm PNC 865387 ☐

Aprobación: _____

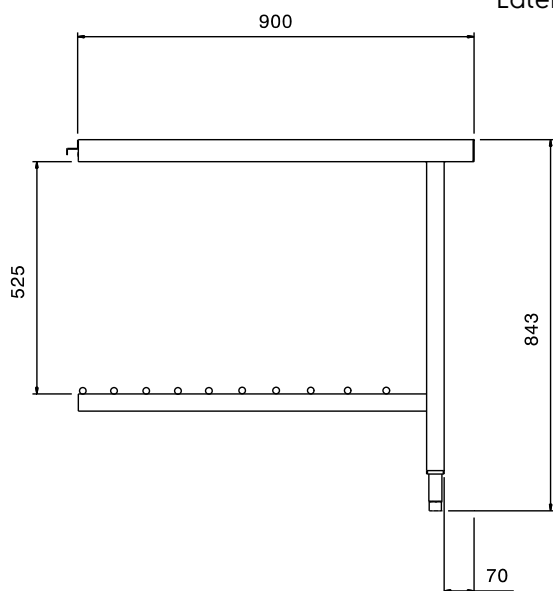


Experience the Excellence
www.electroluxprofessional.com
marketing.es@electroluxprofessional.com


Alzado



Lateral



Planta



Info

Dimensiones externas, ancho	
865359 (BHPUTS09)	900 mm
Dimensiones externas, fondo	712 mm
Dimensiones externas, alto	843 mm
Peso neto	8 kg